


Adgang til fagsystemer via føderation

Vejledning for brugere som skal tilgå fagsystemer via føderation



Med denne vejledning beskriver Danmarks Miljøportal hvordan en bruger logger på et fagsystem ved hjælp af føderation via. mbsdk.dk og lokale føderationsserver.

Indholdsfortegnelse

Klik (hold CTRL-tasten nede) på et af kapiteloverskrifterne for at springe til afsnittet.

Log på fagsystem via føderation.....	2
Log på med mbsdk.dk som partner-organisation	2
Log på fra egen partnerorganisation.....	4
Kontakt Danmarks Miljøportal	5

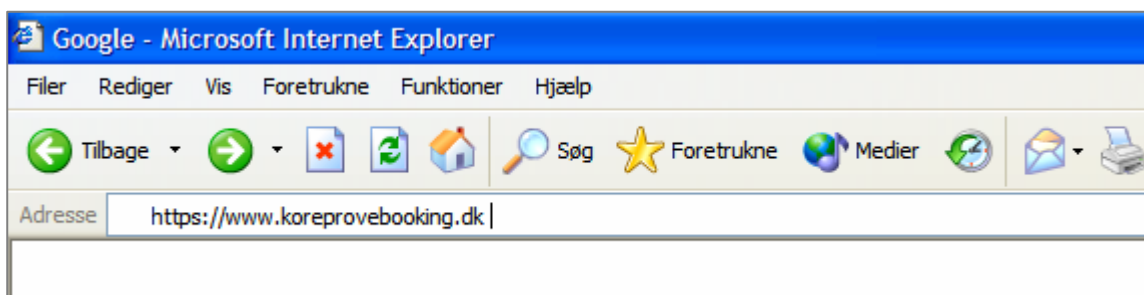
Log på fagsystem via føderation

Det følgende forudsætter at brugeren i forbindelse med mbsdk.dk har skiftet sit password ved hjælp af administrationsprogrammet på hjemmesiden:

<https://admin.miljoportal.dk>

Log på med mbsdk.dk som partnerorganisation

Brugeren kalder fagsystemet på vanligvis via en url eller et link. Fx www.koreprovebooking.dk

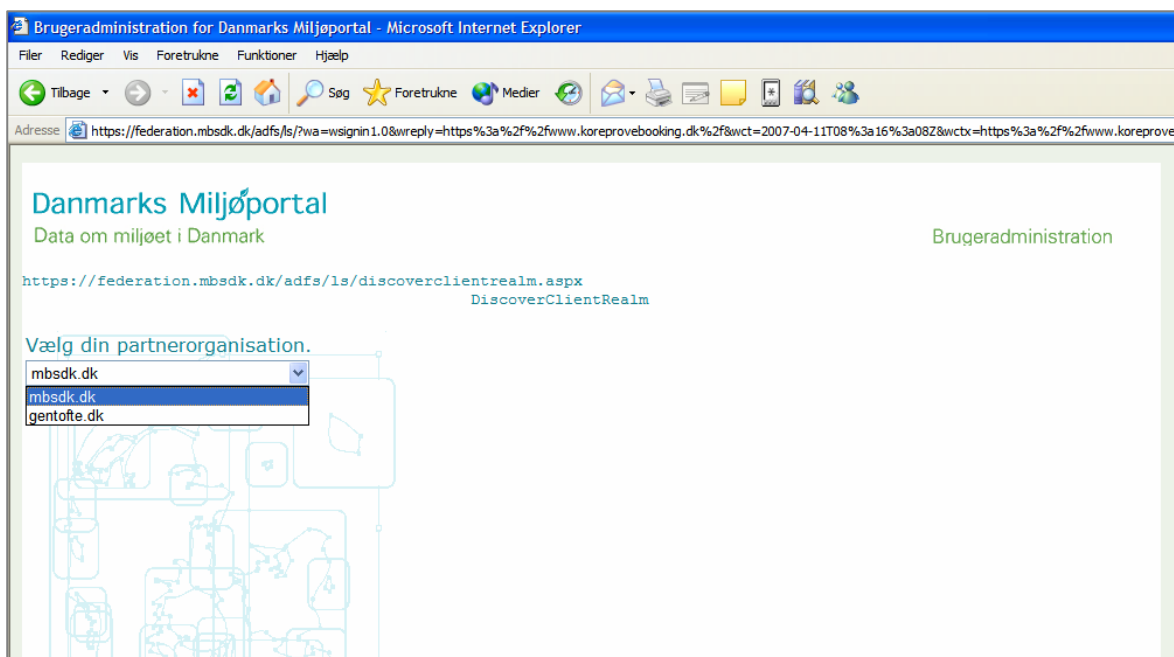


Herefter omstilles brugeren til den fællesoffentlige brugerstyring.

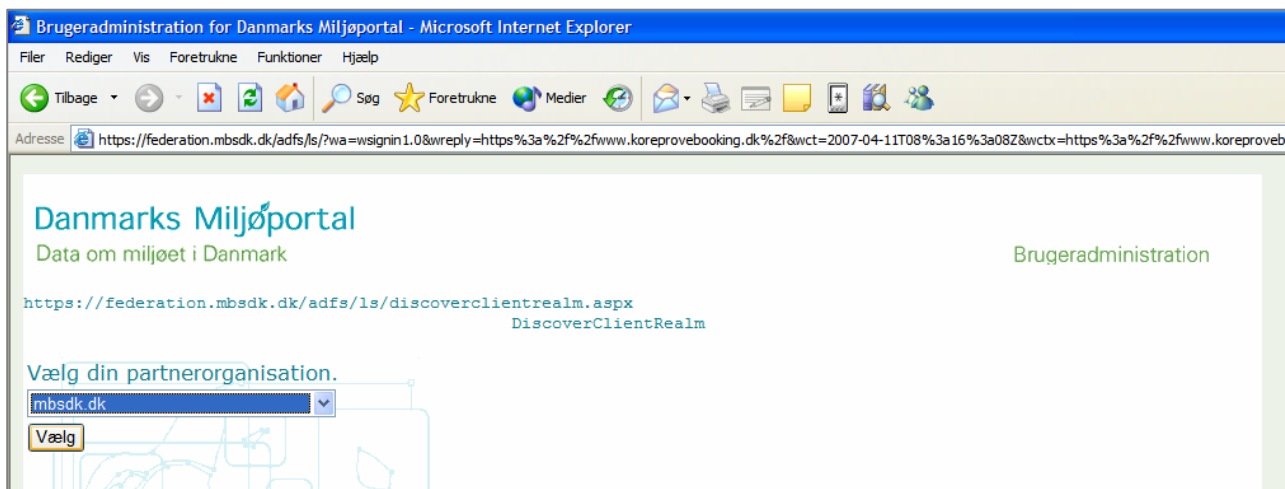
Her vælges mbsdk.dk. Dette valg skal kun foretages første gang man logger på.



Såfremt brugerens organisation er tilkoblet det fællesoffentlige skal partnerorganisationens domæne vælges i stedet for mbsdk.dk

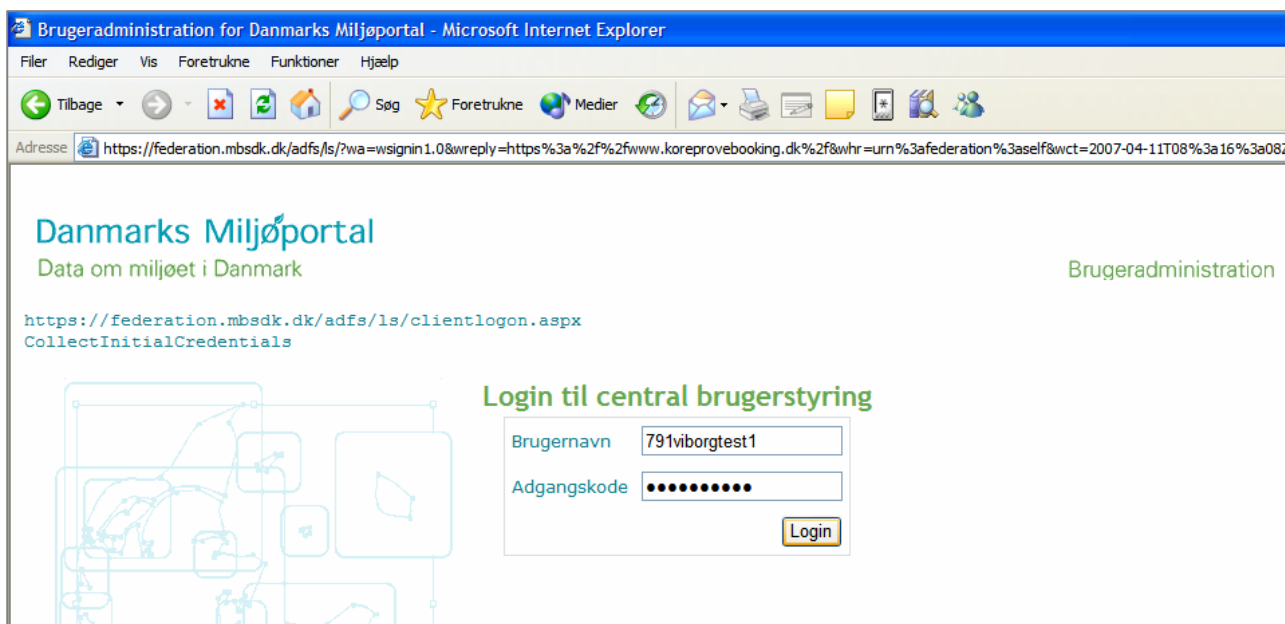


Der trykkes på "Vælg".



Herefter skal brugeren autentificeres af den centrale brugerstyring.

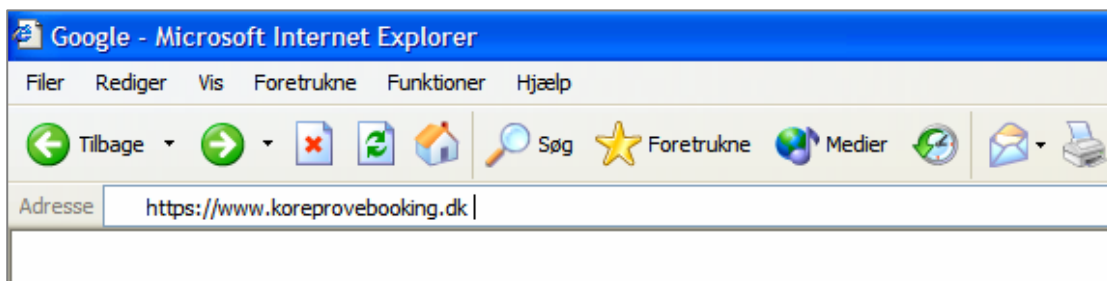
Brugernavn og password fra den fællesoffentlige brugerstyring indtastes. Hvorefter der trykkes på "Login".



Brugeren vil herefter blive omstillet til det valgte fagsystem med de rettigheder der er tildelt vedkommende i den centrale brugerstyring.

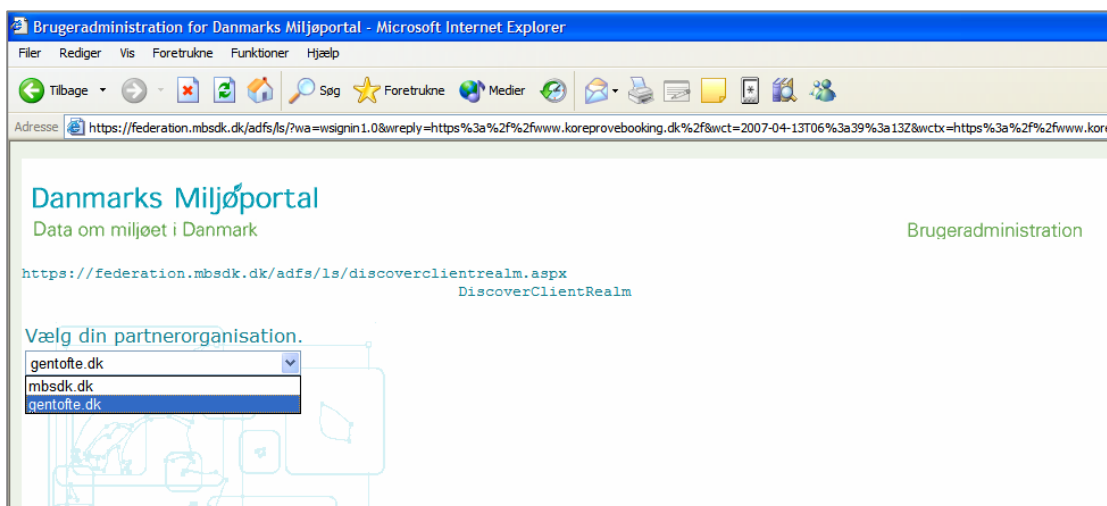
Log på fra egen partnerorganisation

Brugeren kalder fagsystemet på vanligvis via en url eller et link. Fx www.koreprovebooking.dk

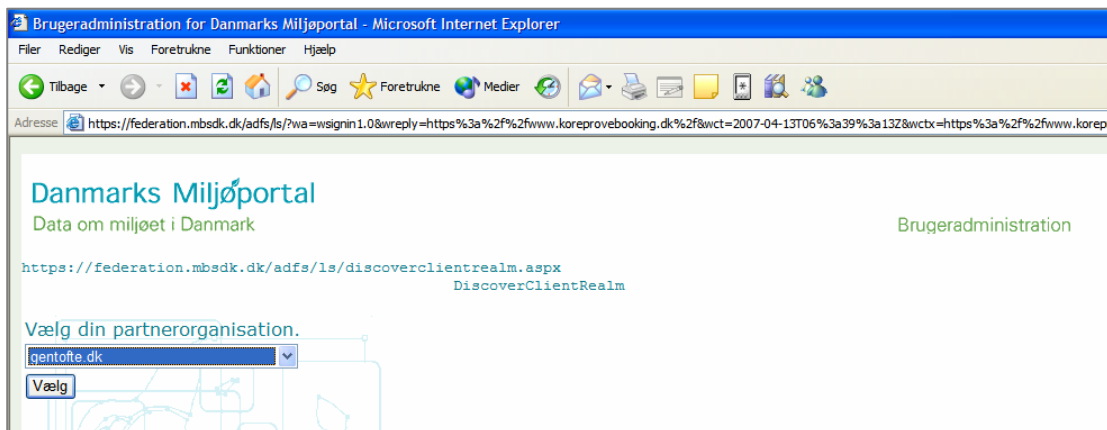


Herefter omstilles brugeren til den fællesoffentlige brugerstyring.

Her vælges partnerorganisationens domæne. F.eks. gentofte.dk Dette valg skal kun foretages første gang man logger ind.



Der trykkes på "Vælg", og brugeren bliver herefter omstillet til det valgte fagsystem med de rettigheder som er tildelt brugeren i partnerorganisationens lokale brugerkatalog.



Kontakt Danmarks Miljøportal

Du kan finde flere vejledninger og små introduktionsvideoer til Danmarks Miljøportals systemer og brugerstyring på hjemmesiden: <http://internet.miljoportal.dk/hjaelp/Sider/default.aspx>

På hjemmesiden kan du også finde den dialogbaserede FAQ hvor der findes svar på ofte stillede spørgsmål: <https://faq.miljoportal.dk/>

Har du yderligere spørgsmål til Arealinformation eller andre af Miljøportalens systemer, bedes du kontakte Danmarks Miljøportal.

T: +45 72 54 54 54

E: miljoportal@miljoportal.dk

Rentemestervej 8 • 2400 København NV • www.miljoportal.dk