

Brugervejledning for brugere som skal tilgå fagsystemer via føderation

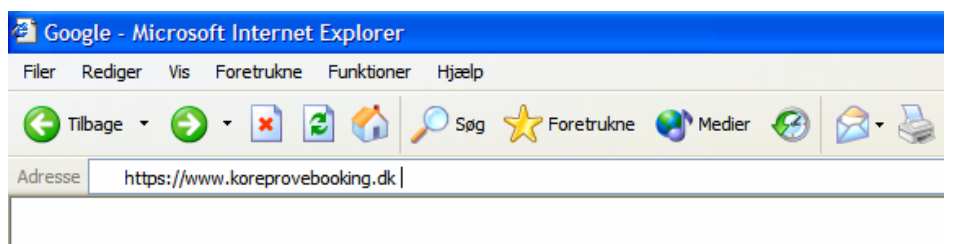
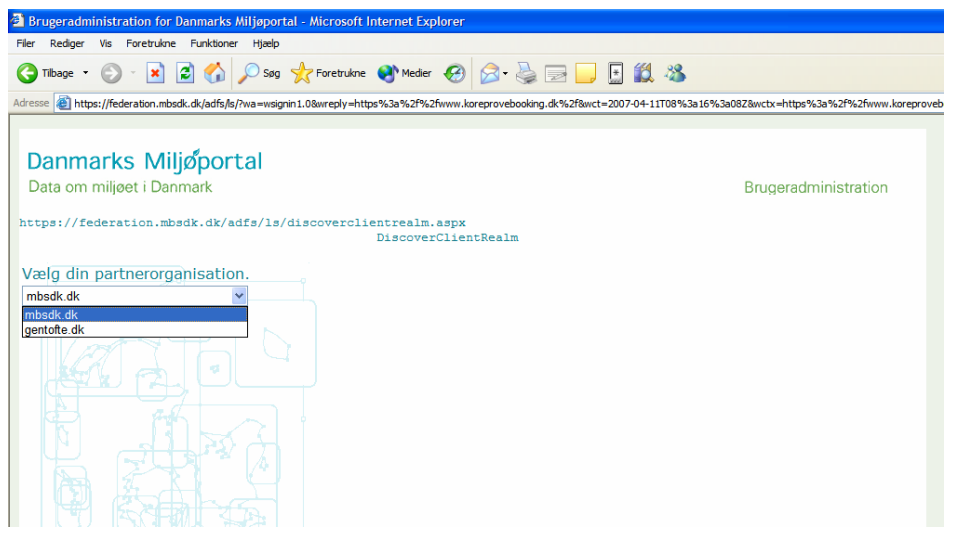
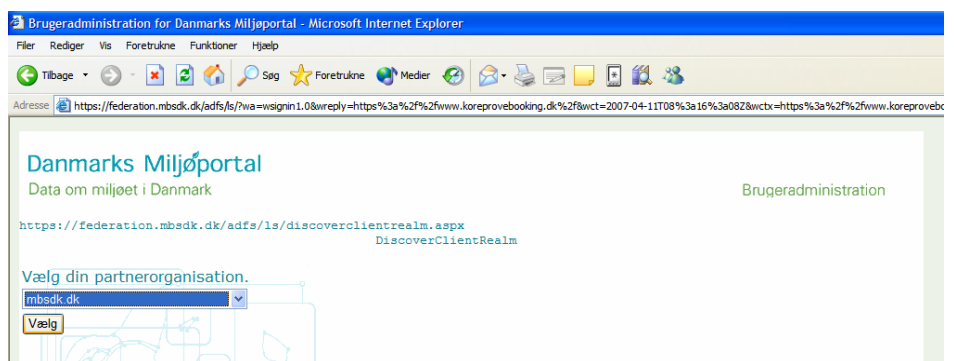
Indledning

Dette dokument beskriver hvordan en bruger logger på et fagsystem ved hjælp af føderation via mbsdk.dk og lokale føderationsserver

Det følgende forudsætter at brugeren i forbindelse med mbsdk.dk har skiftet sit password ved hjælp af administrationsprogrammet på hjemmesiden:

<https://admin.mbsdk.dk>

1. Pålogging af fagsystem via føderation med mbsdk.dk som partnerorganisation.

<p>Brugeren kalder fagsystemet på vanligvis via en url eller et link.</p>	
<p>Herefter omstilles brugeren til den fælles offentlige brugerstyring.</p> <p>Her vælges mbsdk.dk</p> <p>Bemærk:</p> <p>Såfremt brugerens organisation er tilkoblet det fælles offentlige skal partnerorganisationens domæne vælges i stedet for mbsdk.dk</p> <p>Dette valg skal kun foretages første gang man logger ind.</p>	
<p>Der trykkes på Vælg.</p>	

Herefter skal brugeren autentificeres af den centrale brugerstyring.

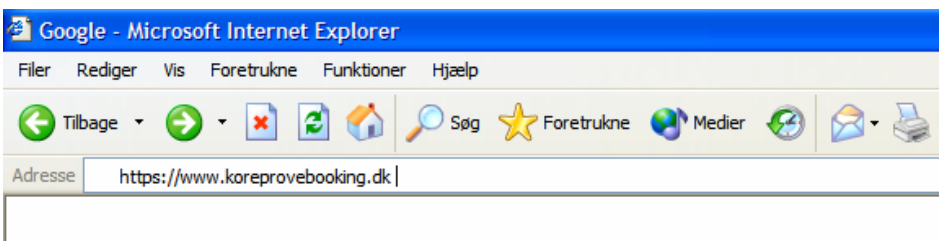
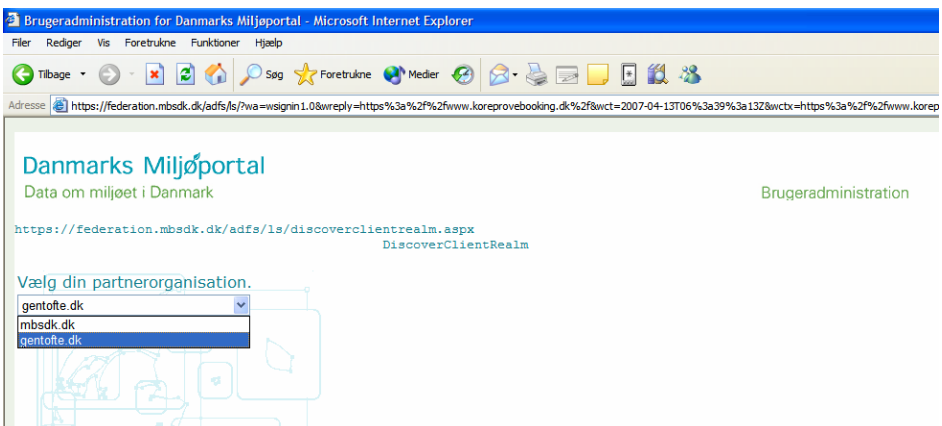
Brugernavn og password fra den fællesoffentlige brugerstyring indtastes

Herefter trykkes på **Login**.

Brugeren vil herefter blive omstillet til det valgte fagsystem med de rettigheder der er tildelt vedkommende i den centrale brugerstyring.

The screenshot shows a Microsoft Internet Explorer browser window titled "Brugeradministration for Danmarks Miljøportal". The address bar contains a long URL: `https://federation.mbsd.dk/adfs/ls/?wa=wsignin1.0&wreply=https%3a%2f%2fwww.koreprovebooking.dk%2f&whr=urn%3afederation%3aself&wct=2007-04-11T08%3a16%3a08Z`. The page content includes the logo for "Danmarks Miljøportal" with the tagline "Data om miljøet i Danmark" and a link to "Brugeradministration". Below this is a URL: `https://federation.mbsd.dk/adfs/ls/clientlogon.aspx` and the text "CollectInitialCredentials". A diagram of a network or system architecture is visible on the left. On the right, there is a section titled "Login til central brugerstyring" with a form containing two input fields: "Brugernavn" with the value "791viborgtest1" and "Adgangskode" with masked characters. A "Login" button is positioned below the password field.

2. Pålogging af fagsystem via føderation fra egen partnerorganisation.

<p>Brugeren kalder fagsystemet på vanligvis via en url eller et link.</p>	
<p>Herefter omstilles brugeren til den fælles offentlige brugerstyring.</p> <p>Her vælges partnerorganisationens domæne. F.eks. gentofte.dk</p> <p>Bem: Dette valg skal kun foretages første gang man logger ind.</p>	
<p>Der trykkes på Vælg.</p> <p>Brugeren bliver herefter omstillet til det valgte fagsystem med de rettigheder som er tildelt brugeren i partnerorganisationens lokale brugerkatalog.</p>	